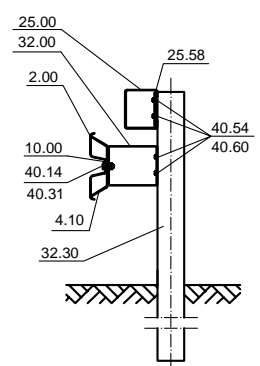
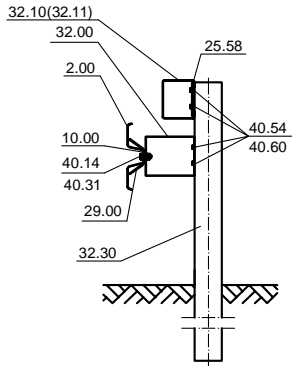


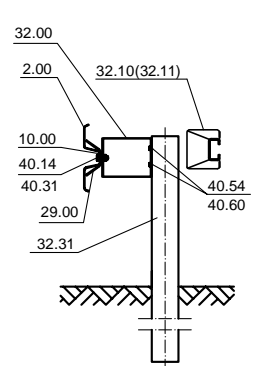
Schnitt A-A



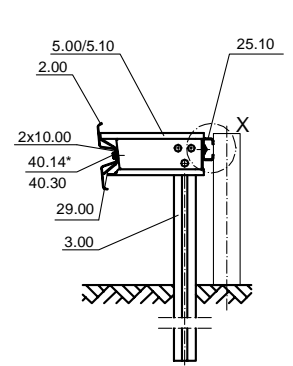
Schnitt B-B



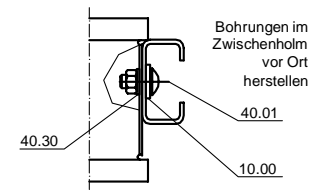
Schnitt C-C



Schnitt D-D



Detail X

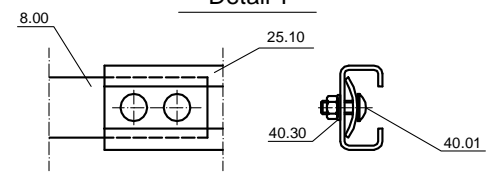



* Schraube 40.14 im Bereich der EDSP nur in Verbindung mit Verstärkungsholm, ansonsten Verschraubung analog B1.1-101

Teile-Nummern und Maße, die in Klammern angegeben sind, gelten für den entsprechenden Übergang entgegen der Fahrtrichtung. Profil A sinngemäß ausführen.

Stoß-Verschraubungen siehe B1.1-501

Detail Y



Gütegemeinschaft Stahlschutzplanken e.V.	Zchg. Nr. S3.1-350 Stand: 03/10	Flextra SRL-EDSP Übergang SUPER-RAIL light auf EDSP	DIN V ENV 1317-4 H1-W4-B	 <small>RAL GÜTEZEICHEN</small> <small>STÄHLSCHEITEL</small> <small>PLANKENSYSTEME</small>